

## Dp webb, Handledning

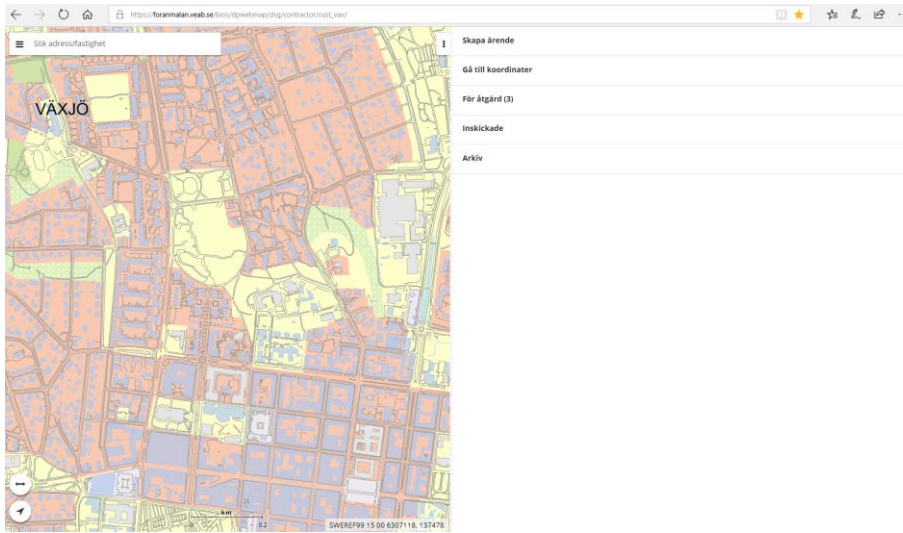
Version: 8.6

Datum: 2019-04-12

### 1 Inledning

Detta är en enkel handledning för att komma igång med programmet. Mer hjälp i detalj finns i programmet under rubriken "Hjälp".

### 2 Startside

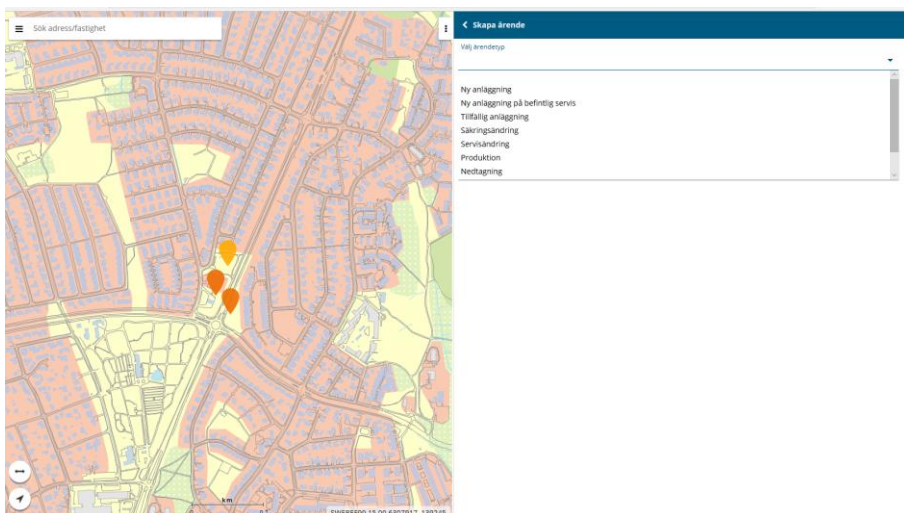


Denna huvudmeny är uppdelad i tre delar.

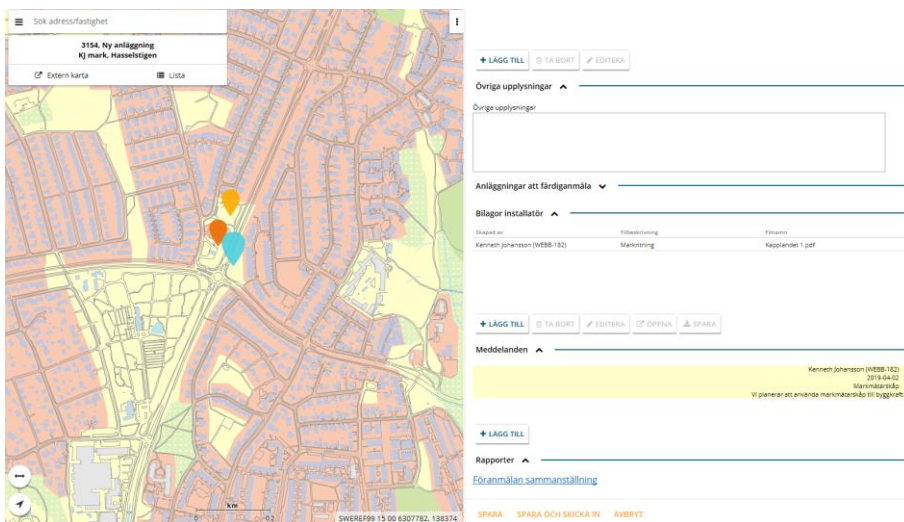
- **"Skapa ärende"** – Här skapar du ditt nya ärende.
- **"För åtgärd"** – Här hittar du dina påbörjade ärenden som skall slutföras/skickas in eller färdiganmälas.
- **"Inskickade"** – Här hittar du dina ärenden du skickat in till VEAB.

### 3 Skapa ärende

- Här väljer du ärendetyp beroende på vilket arbete som ska utföras.



- Här kan du kopiera ett liknande befintligt ärende, om du vill.
- Placera "ballongen" i karta. Nu kan du fylla i alla uppgifter för ditt ärende. Alla rader markerade med röd linje är tvingande och måste fyllas i.
- Du kan också bifoga ett meddelande i fritext som beskriver ditt ärende. Det är också möjligt att bifoga en bilaga i form av en ritning på ett ställverk eller en situationsplan.
- När du är klar med detta kommer texten benämnd "spara och skicka in" längst ner på sidan att ändras till gul färg.
- Om du trycker på "spara" så läggs ärendet enbart i ditt eget bibliotek "För åtgärd".
- Om du trycker på "spara och skicka in" så sparas ärendet och skickas in till oss på VEAB med en gång.
- Trycker du på "avbryt" så får du påbörja ditt ärende på nytt.



#### 4 För åtgärd

- Under rubrik "Föransmälan" hittar du ärenden som du påbörjat, sparat men inte skickat in.
- Under rubrik "Färdiganmälan" hittar du ärenden som behandlats av VEAB och som du ska skicka in en färdiganmälan för. Genom att markera texten under anläggnings-ID får du upp en kompletterande beskrivande text där du kan fylla i det planerade tillkopplingsdatumet för anslutning. Markera sedan den tomma fyrkanten och skicka in din färdiganmälan till VEAB.

Sök adress/fastighet

Installatör

Anläggnings- & kundinformation

Fastighetsinformation

Föransmäldata

Föransmäldata EI

Övriga upplysningar

Installationsmedgivande

Anläggningar att färdigamåla

Anläggnings-ID	Uppgift	Inst. datum	Inst. sign
<input type="checkbox"/> 73898139020180342	Ny anläggning		

FÄRDIGANMÅLA

Bilagor installatör

Meddelanden

Rapporter

SPARA AVBRYT

Sök adress/fastighet

Abonnemangslänk

Uppgift  
Ny anläggning

Status  
Ej anmäld

Mästarsäkring  
50

Lokalt lgh nr

Nationellt lgh nr

Gatuadress  
Mörners Väg 2

Postort  
VÄXJÖ

Planerat tillkopplingsdatum  
2019-04-25

Inst. datum

Inst. sign

SPARA AVBRYT

## 5 Inskickade

- Här kan du se dina inskickade ärenden.

## 6 Arkiv

- Här kan du se dina avslutade ärenden.

## 7 Hjälp

- Ytterligare hjälp hittar du i programmet när du markerar de tre strecken vid "sök adress/fastighet".

